

Verlängerter Lizenzcode

Sehr geehrte Kunden,

in der folgenden Beschreibung zeigen wir Ihnen auf, wie Sie den verlängerten Lizenzcode in Ihre PC-VAB einlesen können.

Eine Lizenzdatei hat immer die Endung LIZ und kann wie folgt lauten:

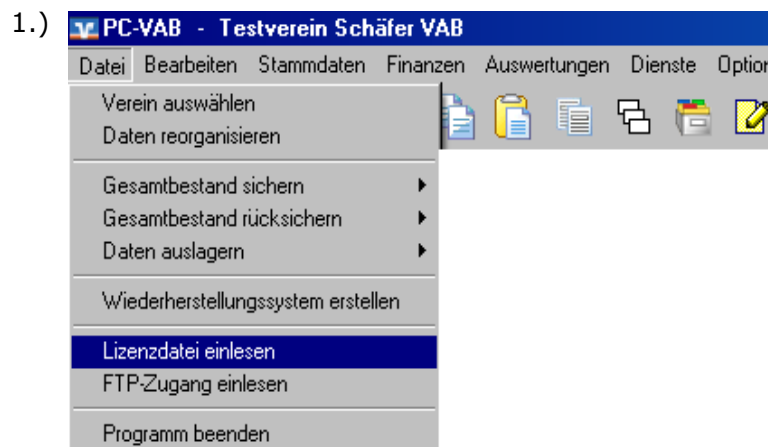
K471102S_VG123456_VAB3X_MHD30062010.liz
oder
TSV_Irgendwo.liz

Wir empfehlen:

Bitte führen Sie vorab eine Datensicherung durch.

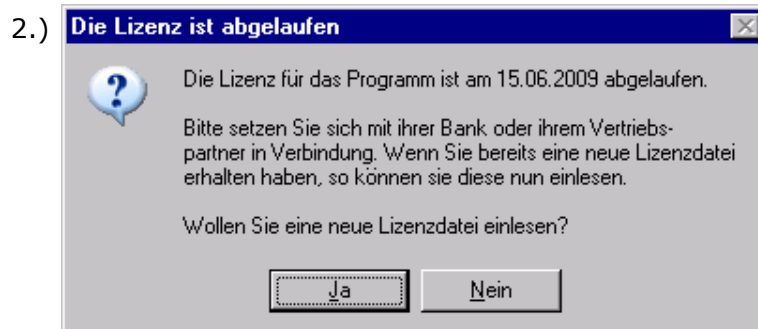
Speichern Sie Ihre Lizenzdatei auf Ihrer Festplatte C:\ in den Ordner "PC-VAB". Dies erleichtert den späteren Support erheblich. Falls dieser Ordner bei Ihnen unter C:\ noch nicht existiert, empfehlen wir Ihnen diesen anzulegen und die Datei darin zu speichern.

Es gibt nun 2 Methoden (in Abhängigkeit wie weit Ihre Lizenz schon abgelaufen ist) wie Sie den Lizenzcode einlesen können:



Über das PC-VAB Menü

So wählen Sie:
„Datei“ - „Lizenzdatei einlesen“

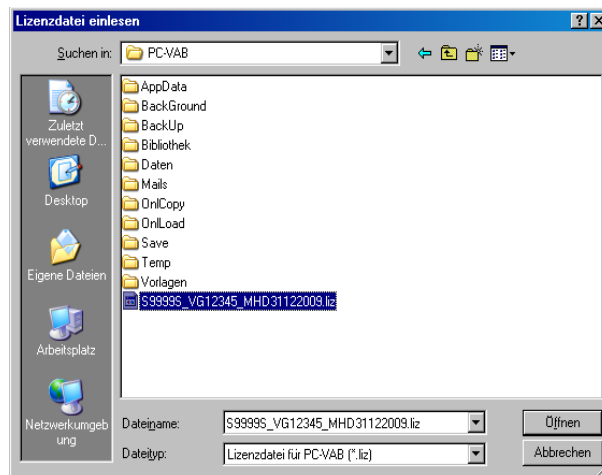


Über die Start-Maske
„Die Lizenz ist abgelaufen“

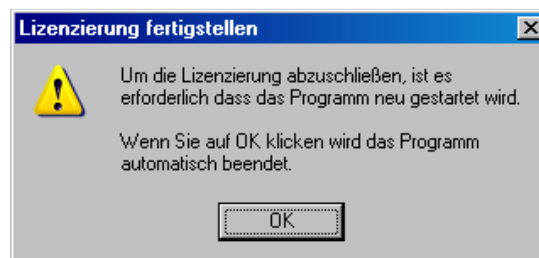
So wählen Sie:
„Ja“

In beiden Fällen gehen Sie nun wie folgt vor:

Wählen Sie das Laufwerk/Pfad in dem Sie die Datei gespeichert haben und öffnen Sie die Lizenzdatei (Sie können die Lizenzdatei nur innerhalb der PC-VAB öffnen)



Um die Lizenzierung abzuschließen, muss die PC-VAB geschlossen werden



Starten Sie erneut die PC-VAB und melden Sie sich wie gewohnt an. Es kann nun wieder uneingeschränkt weitergearbeitet werden.

Bei Rückfragen wenden Sie sich bitte an Ihren Kundenbetreuer oder Lizenzgeber.

Mit freundlichen Grüßen

Ihr Serviceteam